

R3年度 県(健康福祉部)における啓発研修等

- 6月 島根県民生児童委員協議会
- 7月 島根県精神科医懇話会
- 8月 (県内) 相談支援専門員 (資料配付のみ)
- 9月 島根県介護支援専門員協会
- 11月 健康福祉部職員研修
- 1月 島根県子どもと家庭の相談機関連絡会議
- 3月 島根県児童虐待防止対策推進連絡会

※その他

- 健康福祉部・教育委員会との情報・意見交換
- 「ヤングケアラーサロンネットワーク」による研修会、オンラインサロンについて、県庁内所管課を通じて、県内関係機関・団体等へ情報提供

「島根県子どもの生活に関する実態調査」から

■調査目的

子どもの貧困対策における効果的な支援のあり方を検討するための基礎資料を得るため、
県全体の子どもの生活実態や学習環境等について調査

■調査対象

島根県内の学校に通学している小学5年生、中学2年生、高校2年生とその保護者

(単位：人)

(有効回答数)

	子ども	保護者
小学5年生	4,598	4,598
中学2年生	4,098	4,092
高校2年生	3,976	3,992
総計	25,354	

■調査時期：令和元年9月

「島根県子どもの生活に関する実態調査」から

○質問内容

(子ども)あなたの、家での役割は、それぞれどのくらいですか。

- | | | | |
|--|-----------|--------------|------------|
| (1) <u>家事(食事づくり、洗濯、掃除など)</u> | 1. ほとんど毎日 | 2. 週に2～3日くらい | 3. ほとんどしない |
| (2) <u>きょうだいの世話</u> | 1. ほとんど毎日 | 2. 週に2～3日くらい | 3. ほとんどしない |
| (3) <u>家族の介護・看護(着替えなどの
介助、お薬の管理など)</u> | 1. ほとんど毎日 | 2. 週に2～3日くらい | 3. ほとんどしない |
| (4) <u>手話や外国語の通訳</u> | 1. ほとんど毎日 | 2. 週に2～3日くらい | 3. ほとんどしない |
| (5) <u>家計を助けるアルバイト</u> | 1. ほとんど毎日 | 2. 週に2～3日くらい | 3. ほとんどしない |

この調査では、家での役割として、上記5項目について質問をした。

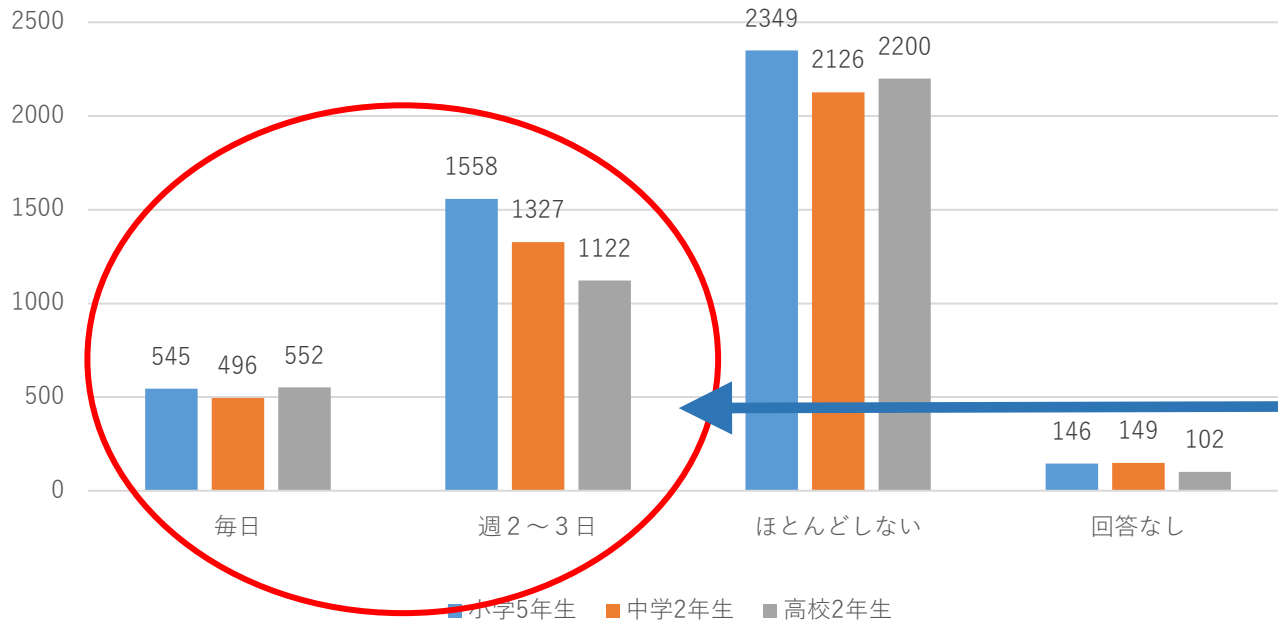
ヤングケアラーを調査する目的ではなかったため、負担感や従事時間等については調査していない。

これらの質問に対し、「1. ほとんど毎日」又は「2. 週に2～3日くらい」と回答した者については、ヤングケアラーの可能性がある。

「島根県子どもの生活に関する実態調査」から

家での役割

(1) 家事(食事づくり、洗濯、掃除など)



家事(食事づくり、洗濯、掃除など)を毎日又は週2~3日していると回答したのは

(単位:人)

	毎日	週2~3日	合計		備考 (回答者数)
小学5年生	545	1558	2103	45.7%	4,598
中学2年生	496	1327	1823	44.5%	4,098
高校2年生	552	1122	1674	42.1%	3,976

(単位:人)

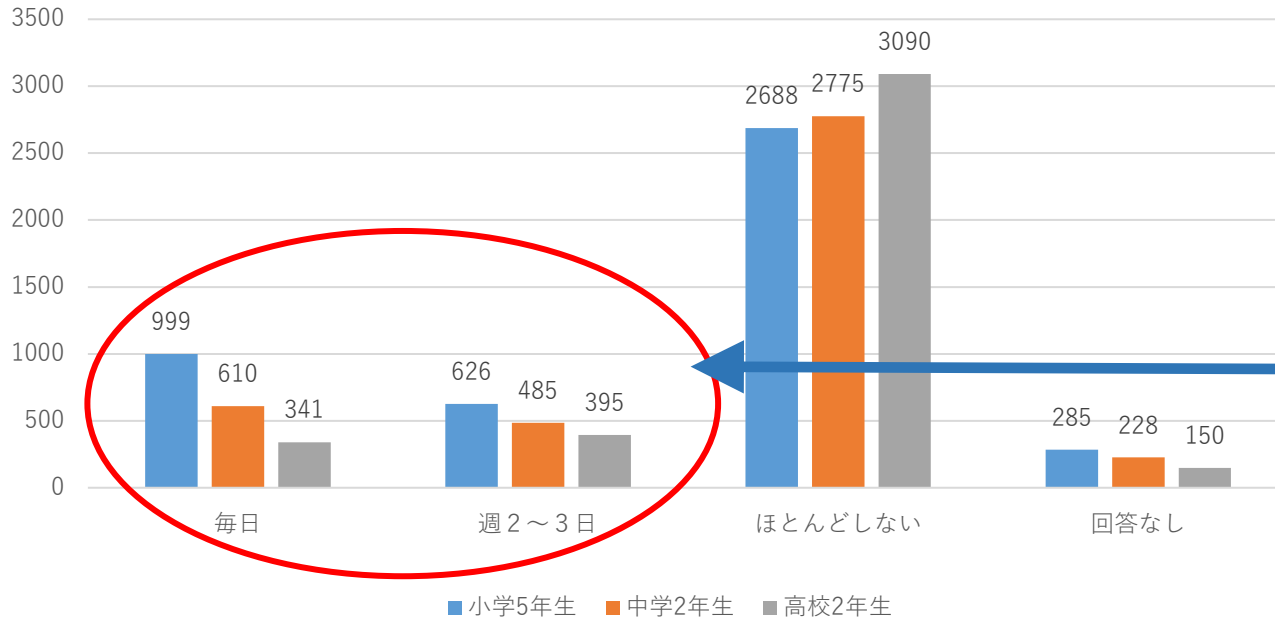
	毎日		週2~3日		ほとんどしない		回答なし		合計
小学5年生	545	11.9%	1558	33.9%	2349	51.1%	146	3.2%	4598
中学2年生	496	12.1%	1327	32.4%	2126	51.9%	149	3.6%	4098
高校2年生	552	13.9%	1122	28.2%	2200	55.3%	102	2.6%	3976

「島根県子どもの生活に関する実態調査」から

家での役割

(2) きょうだいの世話

きょうだいの世話



きょうだいの世話を毎日又は週2～3日していると回答したのは

(単位：人)

	毎日	週2～3日	合計	備考 (回答者数)
小学5年生	999	626	1625	4,598
中学2年生	610	485	1095	4,098
高校2年生	341	395	736	3,976

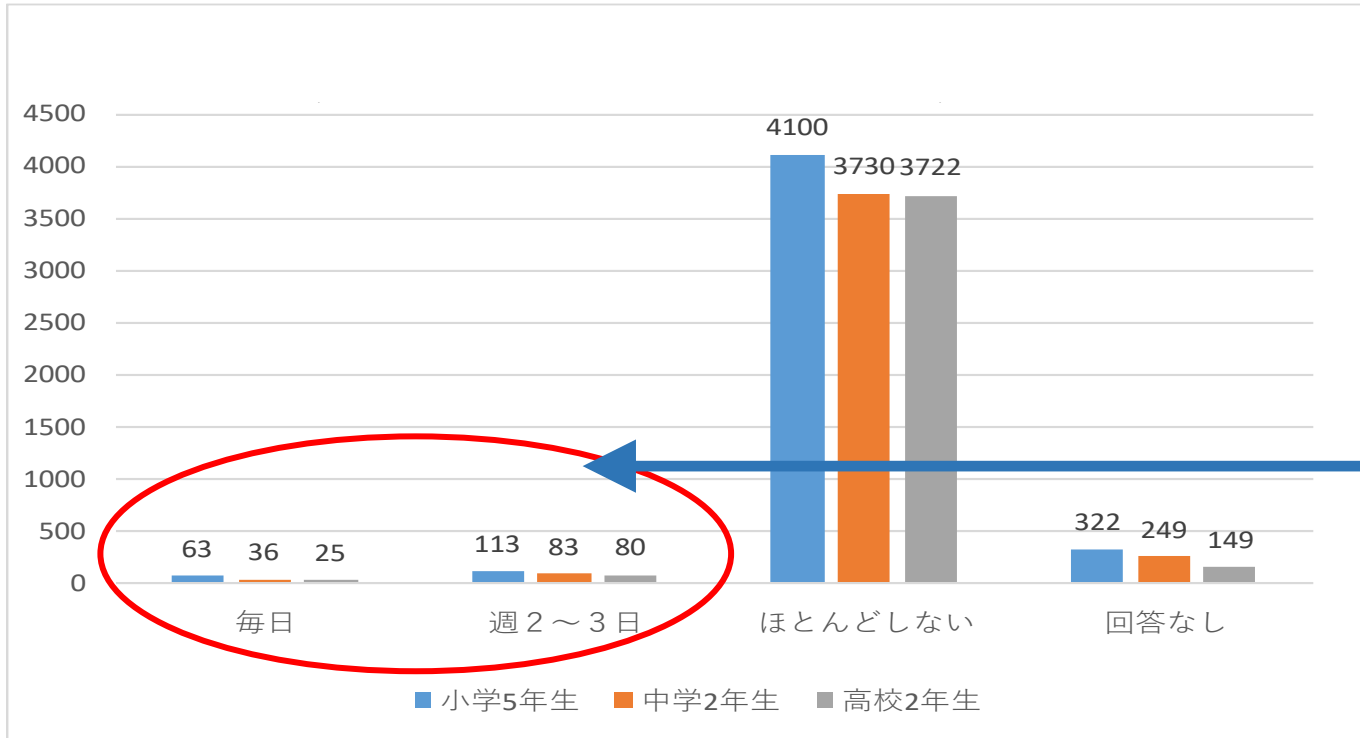
(単位：人)

	毎日		週2～3日		ほとんどしない		回答なし		合計
小学5年生	999	21.7%	626	13.6%	2688	58.5%	285	6.2%	4598
中学2年生	610	14.9%	485	11.8%	2775	67.7%	228	5.6%	4098
高校2年生	341	8.6%	395	9.9%	3090	77.7%	150	3.8%	3976

「島根県子どもの生活に関する実態調査」から

家での役割

(3) 家族の介護・看護(着替えなどの介助、お薬の管理など)



家族の介護・看護を毎日又は週2～3日していると回答したのは

(単位:人)

	毎日	週2～3日	合計	備考 (回答者数)
小学5年生	63	113	176	4,598
中学2年生	36	83	119	4,098
高校2年生	25	80	105	3,976

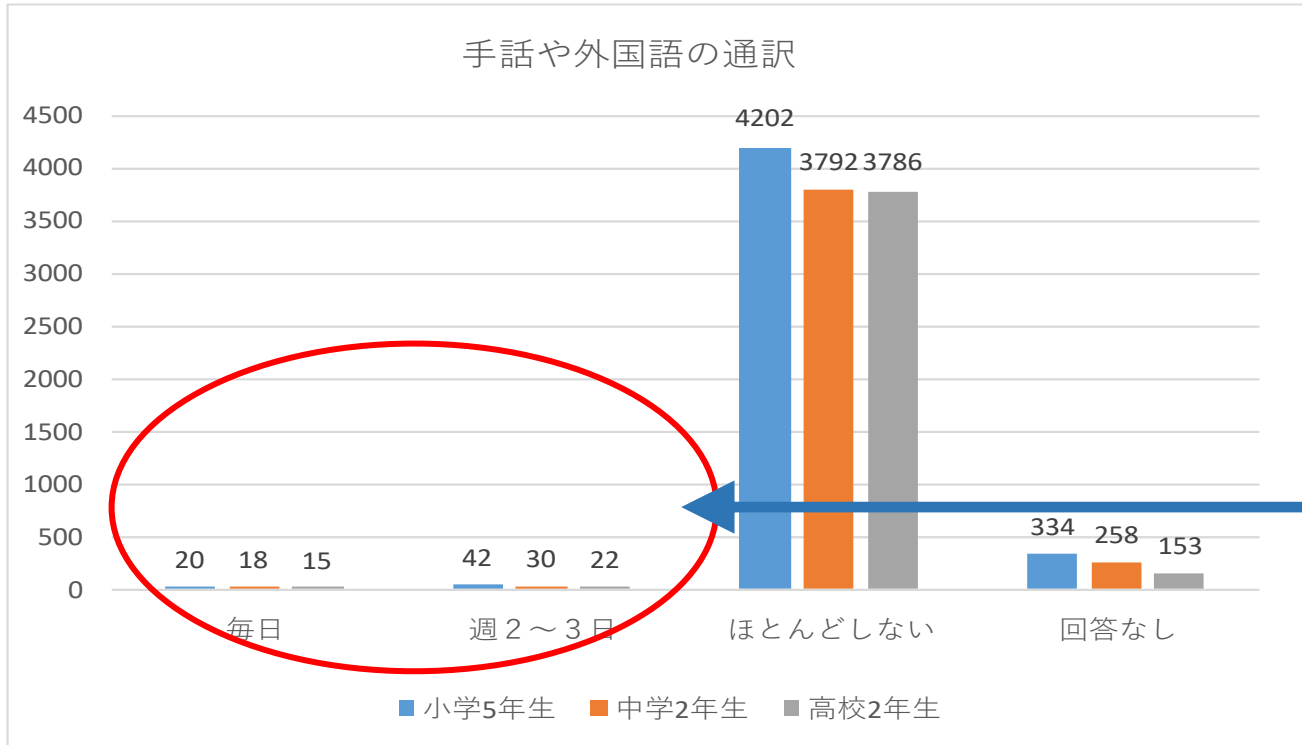
(単位:人)

	毎日		週2～3日		ほとんどしない		回答なし		合計
小学5年生	63	1.4%	113	2.5%	4100	89.2%	322	7.0%	4598
中学2年生	36	0.9%	83	2.0%	3730	91.0%	249	6.1%	4098
高校2年生	25	0.6%	80	2.0%	3722	93.6%	149	3.7%	3976

「島根県子どもの生活に関する実態調査」から

家での役割

(4) 手話や外国語の通訳



手話や外国語の通訳を毎日又は週2～3日していると回答したのは

(単位：人)

	毎日	週2～3日	合計		備考 (回答者数)
小学5年生	20	42	62	1.3%	4,598
中学2年生	18	30	48	1.2%	4,098
高校2年生	15	22	37	0.9%	3,976

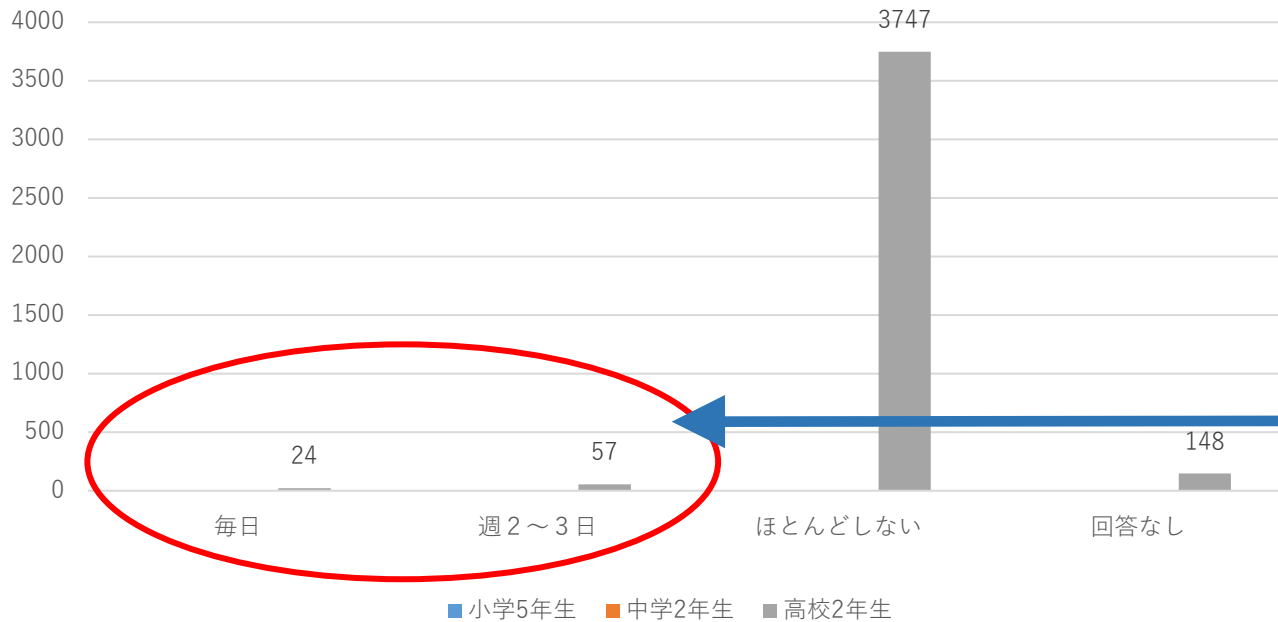
(単位：人)

	毎日		週2～3日		ほとんどしない	回答なし		合計	
小学5年生	20	0.4%	42	0.9%	4202	91.4%	334	7.3%	4598
中学2年生	18	0.4%	30	0.7%	3792	92.5%	258	6.3%	4098
高校2年生	15	0.4%	22	0.6%	3786	95.2%	153	3.8%	3976

「島根県子どもの生活に関する実態調査」から

家での役割

(5) 家計を助けるアルバイト(高校生のみ)



家計を助けるためのアルバイトを毎日又は週2~3日していると回答したのは

(単位:人)

	毎日	週2~3日	合計	備考 (回答者数)
小学5年生				
中学2年生				
高校2年生	24	57	81	2.0% 3,976

(単位:人)

	毎日		週2~3日		ほとんどしない		回答なし		合計
小学5年生									
中学2年生									
高校2年生	24	0.6%	57	1.4%	3747	94.2%	148	3.7%	3976

「島根県子どものセーフティネット推進計画」

(第2期:令和3年度～7年度(5年間))

1. 趣旨

H26年 「子どもの貧困対策の推進に関する法律」

「子どもの貧困対策の推進に関する大綱」

2. 内容(基本方針)

“気づき、支え、未来へつなぐ 子どものセーフティネット”

- ① 発見から保護・支援につなぐ体制の整備
- ② 子どもの健全な成長に対する支援
- ③ 保護者等に対する支援
- ④ 子どもの居場所に対する支援
- ⑤ 子どもの学びに対する支援
- ⑥ 対策推進のための体制整備



島根県にお住まいの子育て世帯の
保護者の皆さんへ

ご存じですか？

あなたの子育てを支える

公的な支援制度があります

しまね子ども生活サポート

LINEで気軽に情報収集！



① 各種支援制度をご案内します
(0歳～18歳までの子育て世帯へ)

就学援助制度、生活困窮者自立支援制度、
ひとり親家庭の方への各種支援制度、奨学金など

② 相談窓口をご紹介します

③ イベント情報をお知らせします

まずは LINEの
友だち追加

お気軽にはじめてみませんか？

● アカウント名検索で登録

しまね子ども生活サポート

● QRコードで登録

